

COMPACT CRANE

Il modello K10 è la minigru più compatta della gamma TORO ITALIA vista la sua larghezza di soli 650mm.

E' facilmente trasportabile ed è in grado di oltrepassare porte standard.

La K10 come tutte le nostre Mini gru può disporre di motore a benzina, diesel ed elettrico da 240/400 V.


Punti di Forza

- **1000 Kg X 1.21 m**
- **EXTRA MOTORE ELETTRICO**
- **JIB +1m**
- **Ingombro ridotto**
- **Ventose a gancio**

TORO ITALIA ed il suo Team è in grado di creare qualsiasi soluzione alle necessità per soddisfare le vostre esigenze.



Radiocomando

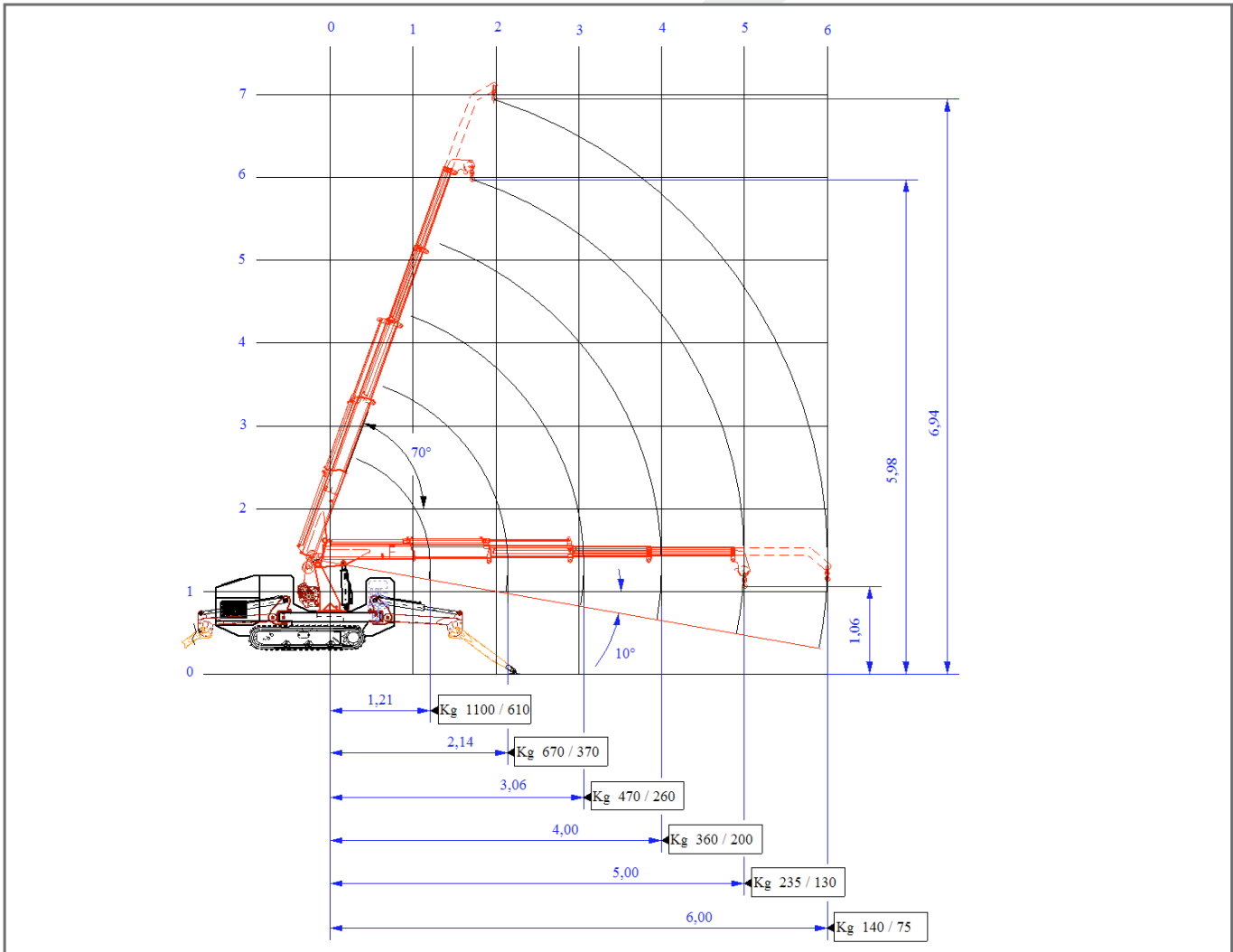


Cingolo bianco

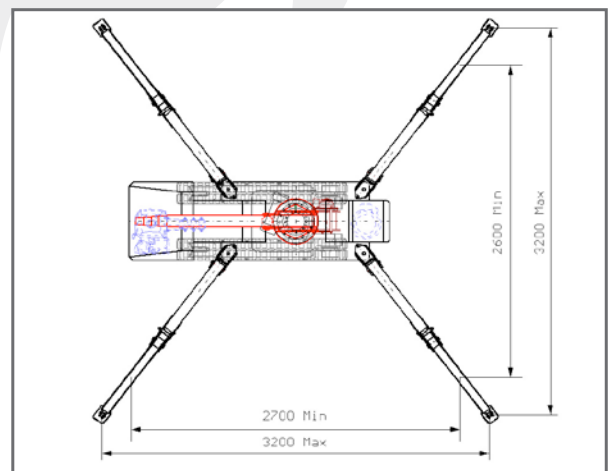
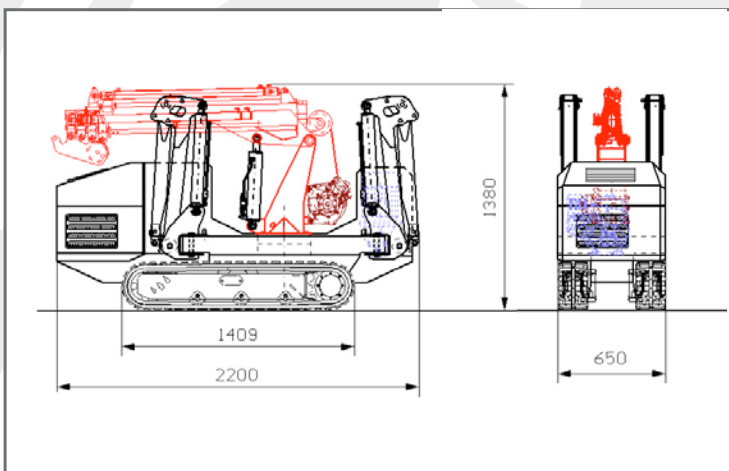


Cestello

MINIGRU



	m 1.21	m 2.41	m 3.06	m 4.00	m 5.00	m 6.00
TB 2	kg 1100	kg 670	kg 470	kg 360	kg 235	kg 140
TB 1	kg 610	kg 370	kg 260	kg 200	kg 130	kg 75



MINIGRU

K10

PORTATA MASSIMA :	1000 Kg x 1,21 m
MOTORE:	Modello: Mitsubishi
	Tipo: 5.5Kw - 1800min rpm
	Carburante: Benzina
	Capacità serbatoio: 6L
Metodo di avviamento: Elettrico	
MOTORE ELETTRICO:	Tipo: 2,2Kw/6kw
	Caratteristiche : 220V/380v
FUNE:	Misure: Ø6 mm x 30 m utile
	Velocità singola fune: 40M/min
	Velocità del gancio: 13M/m (3 funi)
DIMENSIONI:	2200 X 650 x 1380 mm
PESO:	Versione standard : 1100 Kg
	Versione elettrica: 1140 Kg
SISTEMA TELESCOPICO:	Lunghezza braccio: 5 M
	Velocità telescopica : Sfilo totale in 30 sec
	Tipo Del Braccio: 4 Sfilì completamente automatico forma esagonale
	Altezza massima di sollevamento: 6,94 M
Angolo movimento braccio/tempo: -10 + 70° / 15 Sec	
SISTEMA DI ROTAZIONE :	370° Con ritorno
STABILIZZATORI :	Tipo: Idraulici a multi posizione con blocco valvole
SISTEMA DI TRAZIONE:	Trasmissione : Idrostatica continua e irreversibile
	Velocità di marcia: 0-3 Km/h
	Pendenza superabile : 50-55%
SISTEMA DI CONTROLLO:	Dimensioni cingolo: 1409 X 180 mm
	Pressione sul suolo: 0,29 Kg/cm ²
DOTAZIONE DI SERIE:	Radiocomando con comandi a distanza (30 metri)
OPTIONAL:	valvole idraulica di sicurezza, blocco automatico della rotazione e sistema di arresto a tre giri di fune dal tamburo, faro di lavoro, contaore digitale e analogico, indicatore visivo dell'angolo del braccio cingolo in gomma di colore nero, manuale d'uso in lingua italiana
	trattamento speciale vernice marinizzata, allarme acustico con gru non livellata , argano idraulico , motore elettrico e pompa idraulica, jib manuale ad angolatura fissa

MINIGRU

